

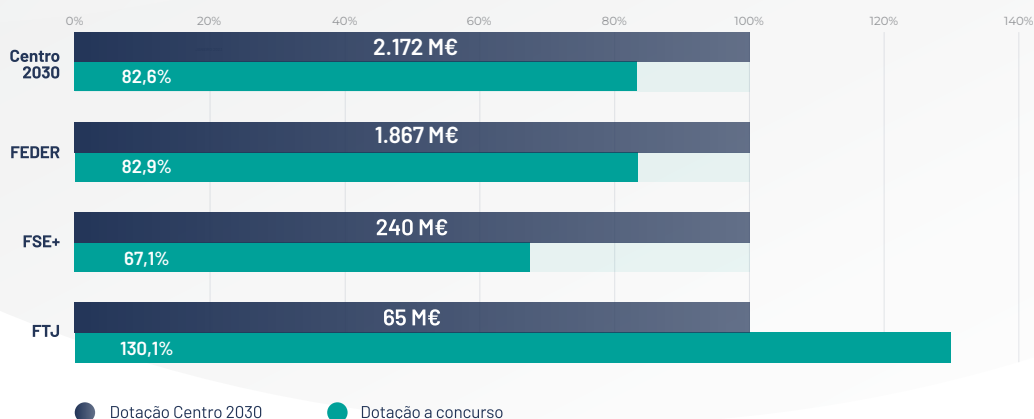
AVISOS DE CONCURSO

19 M€ de fundo lançado a concurso durante o mês de maio

Os 180 avisos publicados colocaram a concurso 1.794 M€, que representam 82,6% do fundo programado (2.172 M€). Desta dotação, 86% pertence ao Fundo Europeu de Desenvolvimento Regional (FEDER), 9% ao Fundo Social Europeu + (FSE+) e 5% ao Fundo para a Transição Justa (FTJ).

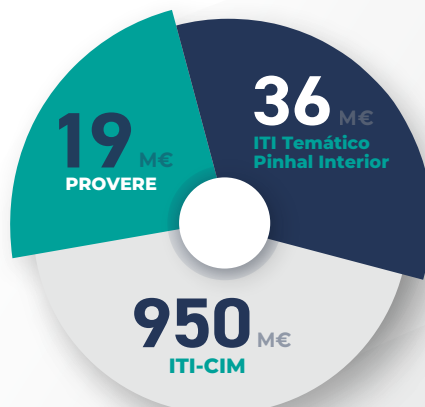
No decurso do mês de maio, foram publicados 4 avisos com 19M€ de dotação, relativos a contratação de recursos humanos altamente qualificados por micro, pequenas e médias empresas (territórios de baixa densidade e territórios não classificados como de baixa densidade), ações de “proteção e conservação da natureza e da biodiversidade” incluídas em planos de cogestão de áreas protegidas – Região Centro e apoio a incubadoras de base tecnológica.

Dotação a concurso



Constata-se que, dos montantes programados por fundo, 82,9% do FEDER, 67,1% do FSE+ e 130,1% do FTJ já foram colocados a concurso.

Dos avisos publicados, 1.006 M€ enquadram-se nos instrumentos territoriais ITI CIM, ITI Pinhal Interior e PROVERE, dos quais 950 M€ respeitam aos ITI CIM.



1.794

MILHÕES DE EUROS

FUNDO PROGRAMADO A CONCURSO

180

AVISOS PUBLICADOS

36

AVISOS ABERTOS

144

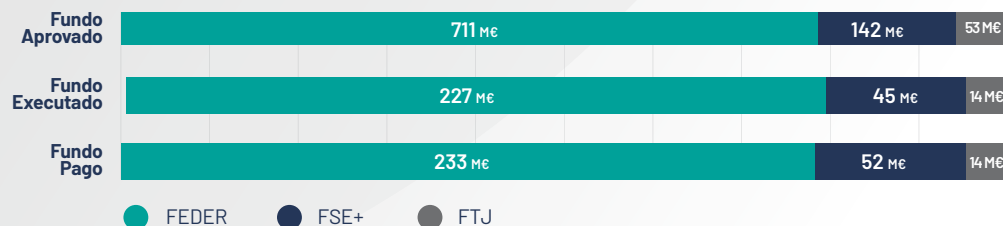
AVISOS FECHADOS

VISITE AS NOSSAS REDES SOCIAIS

f X @ in

OPERAÇÕES

O fundo atribuído às operações aprovadas representa um compromisso de 41,7%



No final do mês de maio, encontravam-se aprovadas 1.664 operações, envolvendo 906 M€ de apoio europeu, que representa uma taxa de compromisso de 41,7% do fundo programado. As operações foram apoiadas através do FEDER (711 M€), do FSE+ (142 M€) e do FTJ (53 M€).

A despesa executada nestas operações é de 286 M€, correspondendo a uma taxa de execução do Centro 2030 de 13,2%. Os pagamentos efetuados totalizaram 299 M€.



CONSULTE AQUI

**Lista de Operações
Aprovadas pelo Centro**

Instrumentos Territoriais Integrados - ITI CIM

CIM	Dotação ITI CIM	Operações Aprovadas	Fundo Aprovado	Fundo Executado	Fundo Pago	Taxa de compromisso	Taxa de realização
CIM BEIRA BAIXA	58,6	35	16,6	3,4	3,5	28,3%	20,5%
CIM BEIRAS E SERRA DA SERRA	108,7	46	23,1	4,4	3,8	21,3%	19,0%
CIM MÉDIO TEJO	121,7	74	48,7	17,7	18,5	40,0%	36,5%
CIM OESTE	137,2	76	31,8	14,3	14,3	23,2%	44,9%
CIM REGIÃO DE AVEIRO	105,0	55	33,0	15,0	15,0	31,4%	45,6%
CIM REGIÃO DE COIMBRA	152,3	100	36,6	6,5	7,8	24,0%	17,8%
CIM REGIÃO DE LEIRIA	105,7	74	36,1	14,7	15,2	34,2%	40,6%
CIM VISEU DÃO LAFÕES	118,0	126	24,5	6,2	6,6	20,8%	25,1%
TOTAL	907,3	586	250,4	82,2	84,8	27,6%	32,8%

Os ITI CIM têm contratualizados cerca de 907 M€.

Até ao final de maio foram aprovadas 586 operações, com um apoio de 250,4 M€ de fundos europeus. Neste universo, o fundo executado ascende a 82,2 M€ e o fundo pago a 84,8 M€.

Sistemas de Incentivos

Designação Tipologia de Intervenção	Operações Aprovadas	Fundo Aprovado	Fundo Executado	Fundo Pago	Taxa de realização
I&D EMPRESARIAL (RSO1.1)	122	65,3	10,0	11,1	15,4%
INOVAÇÃO PRODUTIVA (RSO1.3)	386	167,0	41,7	44,1	25,0%
DIVERSIFICAÇÃO ECONÓMICA/ INOVAÇÃO PRODUTIVA - FTJ (JSO8.1)	15	46,2	13,6	13,3	29,4%
EMPREENDEORISMO QUALIFICADO ASSOCIADO AO CONHECIMENTO (RSO1.1)	3	1,4	0,0	0,0	0,0%
INVESTIMENTOS DE BASE TERRITORIAL (RSO1.3)	301	24,3	4,1	5,1	16,7%
ECONOMIA CIRCULAR (RSO2.6)	20	5,4	0,0	0,0	0,0%
INSERÇÃO DE RECURSOS HUMANOS ALTAMENTE QUALIFICADOS (ESO4.4)	54	4,8	0,7	1,0	13,6%
TOTAL	901	314,3	70,1	74,7	22,3%

No final do mês de maio encontravam-se aprovadas 901 operações de iniciativa empresarial, com 314,3 M€ de fundo europeu atribuído, o que evidencia um nível de compromisso dos fundos de 14,5% em relação à dotação do Programa, e uma realização de 22,3%. Destaca-se a “Inovação Produtiva (RSO1.3)” pelo maior peso em dotação e número de operações aprovadas, com uma realização de 25%.

1.664

OPERAÇÕES
APROVADAS

906

MILHÕES DE EUROS

FUNDO
APROVADO

286

MILHÕES DE EUROS

FUNDO
EXECUTADO

299

MILHÕES DE EUROS

FUNDO
PAGO

13,2%

TAXA DE
EXECUÇÃO