

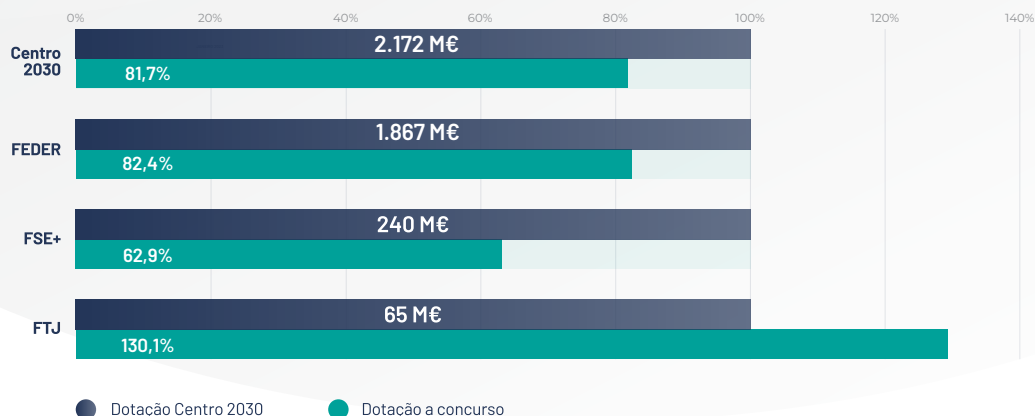
AVISOS DE CONCURSO

81 M€ de fundo lançado a concurso durante o mês de abril

Os 176 avisos publicados colocaram a concurso 1.775 M€, que representam 81,7% do fundo programado (2.172 M€). Desta dotação, 87% pertence ao Fundo Europeu de Desenvolvimento Regional (FEDER), 8% ao Fundo Social Europeu + (FSE+) e 5% ao Fundo para a Transição Justa (FTJ).

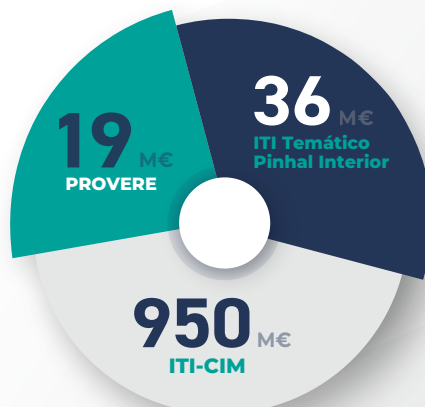
No decurso do mês de abril, foram publicados 3 avisos com 81M€ de dotação, relativos a mobilidade ativa (pedonal e ciclável) - ITI CIM, corredores verdes em contexto urbano - ITI CIM e dinamização de processos de descoberta empreendedora (PROVERE).

Dotação a concurso



Constata-se que, dos montantes programados por fundo, 82,4% do FEDER, 62,9% do FSE+ e 130,1% do FTJ já foram colocados a concurso.

Dos avisos publicados, 1.006 M€ enquadram-se nos instrumentos territoriais ITI CIM, ITI Pinhal Interior e PROVERE, dos quais 950 M€ respeitam aos ITI CIM.



1.775

MILHÕES DE EUROS

FUNDO PROGRAMADO A CONCURSO

176

AVISOS PUBLICADOS

34

AVISOS ABERTOS

142

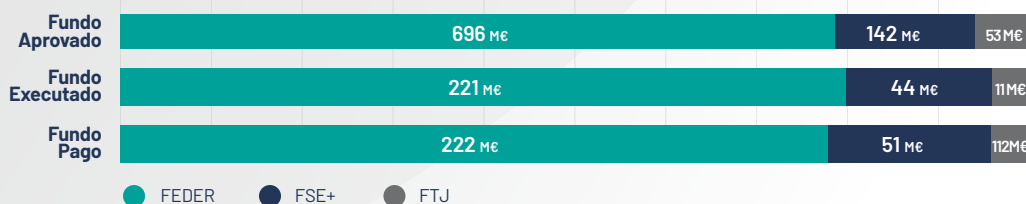
AVISOS FECHADOS

VISITE AS NOSSAS REDES SOCIAIS

f X @ in

OPERAÇÕES

O fundo atribuído às operações aprovadas representa um compromisso de 41%



No final do mês de abril, encontravam-se aprovadas 1.609 operações, envolvendo 891 M€ de apoio europeu, que representa uma taxa de compromisso de 41% do fundo programado. As operações foram apoiadas através do FEDER (696 M€), do FSE+ (142 M€) e do FTJ (53 M€).

A despesa executada nestas operações é de 277 M€, correspondendo a uma taxa de execução do Centro 2030 de 12,7%. Os pagamentos efetuados totalizaram 285 M€.



CONSULTE AQUI

**Lista de Operações
Aprovadas pelo Centro**

Instrumentos Territoriais Integrados - ITI CIM

CIM	Dotação ITI CIM	Operações Aprovadas	Fundo Aprovado	Fundo Executado	Fundo Pago	Taxa de compromisso	Taxa de realização
CIM BEIRA BAIXA	58,6	35	16,1	3,4	3,5	27,5%	21,0%
CIM BEIRAS E SERRA DA SERRA	108,7	46	21,2	3,5	3,6	19,5%	16,7%
CIM MÉDIO TEJO	121,7	71	46,1	16,8	17,1	37,9%	36,5%
CIM OESTE	137,2	76	31,8	14,3	14,1	23,2%	45,0%
CIM REGIÃO DE AVEIRO	105,0	55	33,0	14,8	14,7	31,4%	45,0%
CIM REGIÃO DE COIMBRA	152,3	98	35,5	6,0	6,0	23,3%	17,0%
CIM REGIÃO DE LEIRIA	105,7	74	36,0	14,4	14,8	34,1%	40,0%
CIM VISEU DÃO LAFÕES	118,0	96	22,8	5,8	5,7	19,3%	25,7%
TOTAL	907,3	551	242,5	79,2	79,4	26,7%	32,7%

Os ITI CIM têm contratualizados cerca de 907 M€. Até ao final de abril foram aprovadas 551 operações, com um apoio de 242,5 M€ de fundos europeus. Neste universo, o fundo executado ascende a 79,2 M€ e o fundo pago a 79,4 M€.

Sistemas de Incentivos

Designação Tipologia de Intervenção	Operações Aprovadas	Fundo Aprovado	Fundo Executado	Fundo Pago	Taxa de realização
I&D EMPRESARIAL (RSO1.1)	119	64,8	9,3	9,7	14,3%
INOVAÇÃO PRODUTIVA (RSO1.3)	386	167,0	40,1	41,4	24,0%
DIVERSIFICAÇÃO ECONÓMICA/ INOVAÇÃO PRODUTIVA - FTJ (JSO8.1)	15	46,2	11,3	12,4	24,6%
EMPREENDEDORISMO QUALIFICADO ASSOCIADO AO CONHECIMENTO (RSO1.1)	3	1,4	0,0	0,0	0,0%
INVESTIMENTOS DE BASE TERRITORIAL (RSO1.3)	276	24,0	3,8	4,5	16,0%
ECONOMIA CIRCULAR (RSO2.6)	8	5,2	0,0	0,0	0,0%
INSERÇÃO DE RECURSOS HUMANOS ALTAMENTE QUALIFICADOS (ESO4.4)	56	4,8	0,6	1,0	13,1%
TOTAL	863	313,4	65,2	69,1	20,8%

No final do mês de abril encontravam-se aprovadas 863 operações de iniciativa empresarial, com 313,4 M€ de fundo europeu atribuído o que evidencia um nível de compromisso dos fundos de 14,4% em relação à dotação do Programa e uma realização de 20,8%. Destaca-se a "Inovação Produtiva (RSO1.3)" pelo maior peso em dotação e número de operações aprovadas, com execução de 24%.

1.609

OPERAÇÕES
APROVADAS

891

MILHÕES DE EUROS

FUNDO
APROVADO

277

MILHÕES DE EUROS

FUNDO
EXECUTADO

285

MILHÕES DE EUROS

FUNDO
PAGO

12,7%

TAXA DE
EXECUÇÃO