

AVISOS DE CONCURSO

25 M€ de fundo lançado a concurso durante o mês de fevereiro

Os 169 avisos publicados colocaram a concurso 1.674 M€, que representam 77,1% do fundo programado (2.172 M€). Desta dotação, 87% pertence ao Fundo Europeu de Desenvolvimento Regional (FEDER), 8% ao Fundo Social Europeu + (FSE+) e 5% ao Fundo para a Transição Justa (FTJ).

No decurso do mês de fevereiro, foi publicado 1 aviso com 25 M€ de dotação, relativo a Apoio a Infraestruturas de Base Tecnológica – Regulamento STEP.

1.674

MILHÕES DE EUROS

FUNDO PROGRAMADO A CONCURSO

169

AVISOS PUBLICADOS

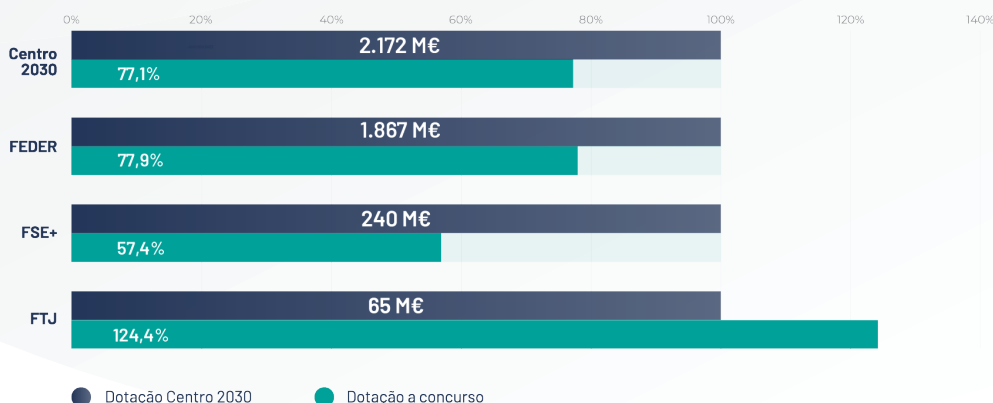
33

AVISOS ABERTOS

136

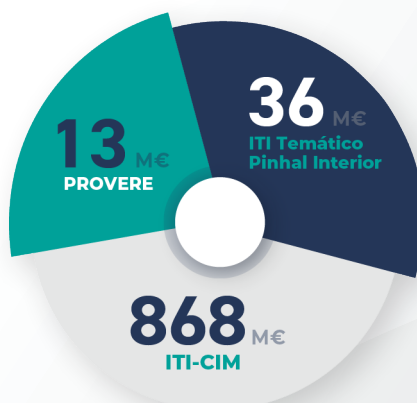
AVISOS FECHADOS

Dotação a concurso



Constata-se que, dos montantes programados por fundo, 77,9% do FEDER, 57,4% do FSE+ e 124,4% do FTJ já foram colocados a concurso.

Dos avisos publicados, 917 M€ enquadram-se nos instrumentos territoriais ITI CIM, ITI Pinhal Interior e PROVERE, dos quais 868 M€ respeitam aos ITI CIM.

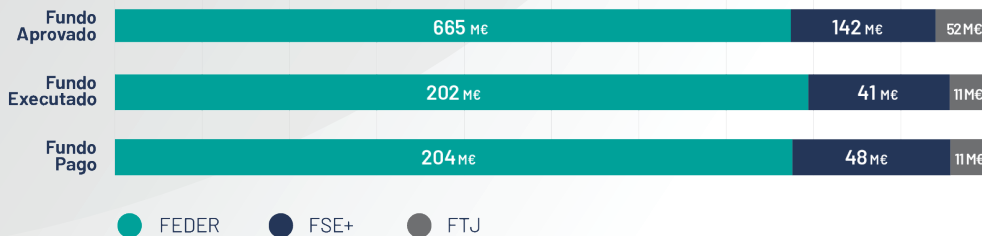


VISITE AS NOSSAS REDES SOCIAIS

f X @ in

OPERAÇÕES

O fundo atribuído às operações aprovadas representa um compromisso de 39,6%



No final do mês de fevereiro, encontravam-se aprovadas 1.542 operações, envolvendo 859 M€ de apoio europeu, que representa uma taxa de compromisso de 39,6% do fundo programado. As operações foram apoiadas através do FEDER (665 M€), do FSE+ (142 M€) e do FTJ (52 M€). A despesa executada nestas operações é de 255 M€, correspondendo a uma taxa de execução do Centro 2030 de 11,7%. Os pagamentos efetuados totalizaram 263 M€.



CONSULTE AQUI

**Lista de Operações
Aprovadas pelo Centro**

Instrumentos Territoriais Integrados - ITI CIM

CIM	Dotação ITI CIM	Operações Aprovadas	Fundo Aprovado	Fundo Executado	Fundo Pago	Taxa de compromisso	Taxa de realização
CIM BEIRA BAIXA	58,6	32	14,9	3,0	3,5	25,5%	19,9%
CIM BEIRAS E SERRA DA SERRA	108,7	42	19,4	3,2	3,5	17,8%	16,4%
CIM MÉDIO TEJO	121,7	70	45,4	15,9	16,4	37,3%	35,0%
CIM OESTE	137,2	67	31,3	13,3	12,8	22,8%	42,4%
CIM REGIÃO DE AVEIRO	105,0	54	32,9	14,1	14,4	31,3%	42,9%
CIM REGIÃO DE COIMBRA	152,3	90	31,8	4,6	5,3	20,9%	14,3%
CIM REGIÃO DE LEIRIA	105,7	60	30,1	13,8	14,3	28,4%	45,8%
CIM REGIÃO DÃO LAFÕES	118,0	94	21,2	4,5	4,8	17,9%	21,4%
TOTAL	907,3	509	226,9	72,3	74,9	25,0%	31,8%

Os ITI CIM têm contratualizados cerca de 907 M€. Até ao final de fevereiro foram aprovadas 509 operações, com um apoio de 226,9 M€ de fundos europeus. Neste universo, o fundo executado ascende a 72,3 M€ e o fundo pago a 74,9 M€.

1.542

OPERAÇÕES
APROVADAS

859

MILHÕES DE EUROS

FUNDO
APROVADO

255

MILHÕES DE EUROS

FUNDO
EXECUTADO

263

MILHÕES DE EUROS

FUNDO
PAGO