

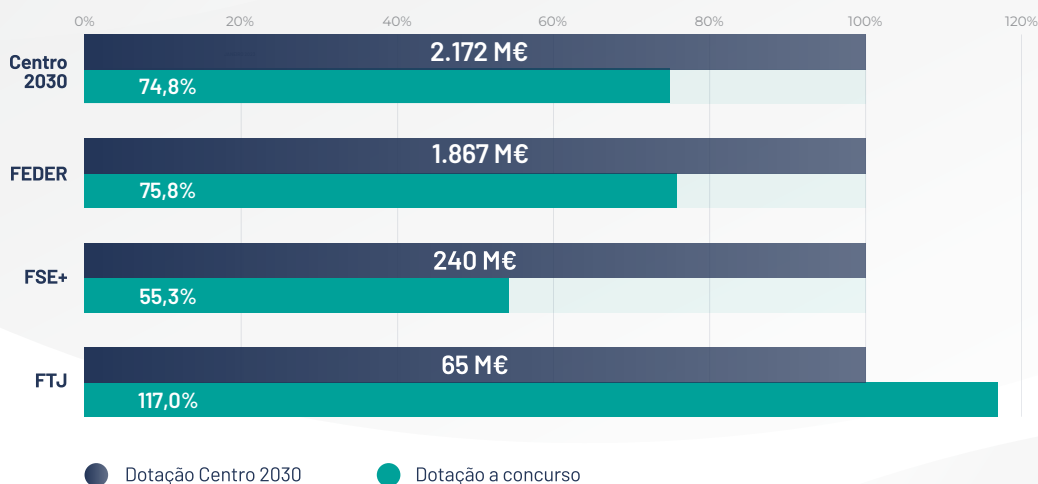
AVISOS DE CONCURSO

7,3 M€ de fundo lançado a concurso durante o mês de novembro

Os 160 avisos publicados colocaram a concurso 1.624 M€, que representam 74,8% do fundo programado (2.172 M€). Desta dotação, 87% pertence ao Fundo Europeu de Desenvolvimento Regional (FEDER), 8% ao Fundo Social Europeu + (FSE+) e 5% ao Fundo para a Transição Justa (FTJ).

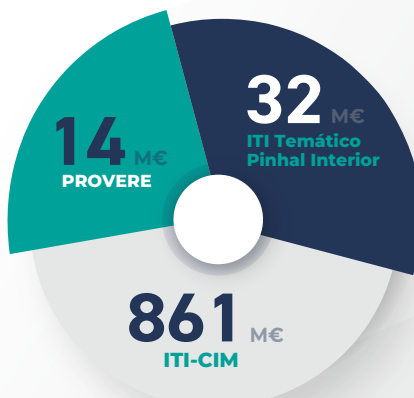
No decurso do mês de novembro, foram publicados 2 avisos com 7,3 M€ de dotação, relativos a Infraestruturas de apoio à competitividade de base não tecnológica (Incubadoras/Espaços de Cowork) do Pinhal Interior e a Parcerias para a Inovação Social.

Dotação a concurso



Constata-se que, dos montantes programados por fundo, 75,8% do FEDER, 55,3% do FSE+ e 117% do FTJ já foram colocados a concurso.

Dos avisos publicados, 907 M€ enquadram-se nos instrumentos territoriais ITI CIM, ITI Pinhal Interior e PROVERE, dos quais 861 M€ respeitam aos ITI CIM.



1.624

MILHÕES DE EUROS

FUNDO
PROGRAMADO
A CONCURSO

160

AVISOS
PUBLICADOS

49

AVISOS
ABERTOS

111

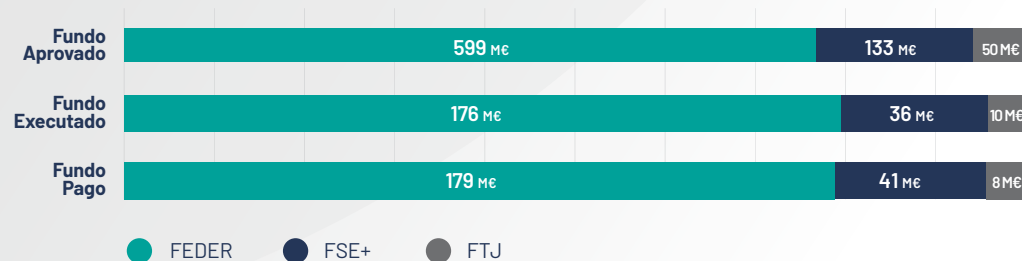
AVISOS
FECHADOS



VISITE AS NOSSAS
REDES SOCIAIS

OPERAÇÕES

O fundo atribuído às operações aprovadas representa um compromisso de 36%



No final do mês de novembro encontravam-se aprovadas 1.397 operações, envolvendo 782 M€ de apoio europeu, que representa uma taxa de compromisso de 36% do fundo programado. As operações foram apoiadas através do FEDER (599 M€), do FSE+ (133 M€) e do FTJ (50 M€). A despesa executada nestas operações é de 221 M€, correspondendo a uma taxa de execução do Centro 2030 de 10,2%. Os pagamentos efetuados totalizaram 228 M€. Os valores de execução alcançados no final de novembro permitem o cumprimento dos objetivos e metas definidas pela Comissão Europeia para o ano 2025.



CONSULTE AQUI

**Lista de Operações
Aprovadas pelo Centro**

Instrumentos Territoriais Integrados - ITI CIM

CIM	Dotação ITI CIM	Operações Aprovadas	Fundo Aprovado	Fundo Executado	Fundo Pago	Taxa de compromisso	Taxa de realização
CIM BEIRA BAIXA	58,6	23	8,4	2,2	2,4	14,4%	26,5%
CIM BEIRAS E SERRA DA SERRA	108,7	24	8,9	1,8	2,3	8,2%	19,8%
CIM MÉDIO TEJO	121,7	55	37,2	12,1	13,0	30,6%	32,4%
CIM OESTE	137,2	59	24,5	12,6	12,2	17,8%	51,5%
CIM REGIÃO DE AVEIRO	105,0	47	29,1	12,5	12,0	27,7%	43,0%
CIM REGIÃO DE COIMBRA	152,3	64	27,3	3,7	4,4	17,9%	13,7%
CIM REGIÃO DE LEIRIA	105,7	47	25,7	12,3	12,5	24,3%	47,6%
CIM REGIÃO DÃO LAFÕES	118,0	82	15,9	3,8	3,9	13,4%	24,1%
	907,3	401	177,0	61,0	62,6	19,5%	34,5%

Os ITI CIM têm contratualizados cerca de 907 M€. Até ao final de novembro foram aprovadas 401 operações, com um apoio de 177 M€ de fundos europeus. Neste universo, o fundo executado ascende a 61 M€ e o fundo pago a 62,6 M€.

Acompanhe em tempo real a evolução do programa no

Dashboard

CENTRO 2030



1.397

OPERAÇÕES
APROVADAS

782

MILHÕES DE EUROS

FUNDO
APROVADO

221

MILHÕES DE EUROS

FUNDO
EXECUTADO

228

MILHÕES DE EUROS

FUNDO
PAGO

WWW.CENTRO2030.PT